

# Собака

## Основы отлова, удержания и ограничения движения



# Основы - Собака





# Собака

Относится к семейству плотоядных и всеядных млекопитающих, известных как псовые. Это семейство включает собак, волков, лис и шакалов.



# Собака



+50c

Собаки успешно выживают в экстремальных условиях различной среды и температуры



-50c

# Собака



- Существует более 400 пород собак (чистокровных)
- В мире более 400 миллионов домашних собак
- Примерно 75% всех домашних собак в свободном выгуле



# Собака – Органы чувств



У собак есть те же самые пять органов чувств, что и у людей

Однако некоторые из них более развиты, а другие менее развиты, чем у людей

# Собака – Органы чувств



**Пять органов чувств в порядке важности в общении:**

1. Обоняние(нюх).
2. Слух.
3. Зрение.
4. Осязание.
5. Вкус.

# Собачий нос (нюх)



- У собак в **20 раз больше рецепторов обоняния**, чем у людей
- Собаки могут **определять запахи, которые в от 100 до миллиона раз менее концентрированы**, чем могут определить люди.

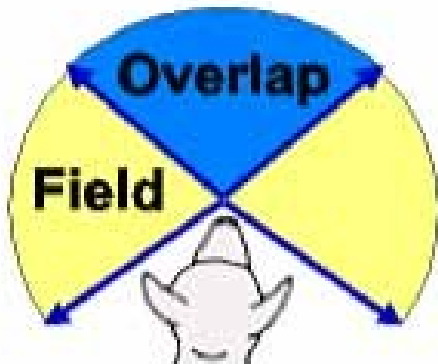


# Уши собаки – (слух)

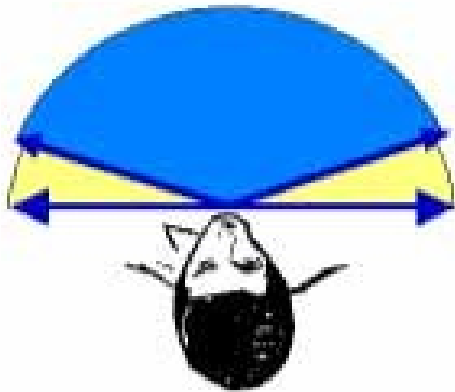


- Чувствительность к очень громким звукам и к высоким тонам
- Широкий диапазон тона
- Способность фокусировать уши в направлении источника звука

# Глаза собаки – (зрение)



- Более широкий обзор, чем у людей
- Тяжело фокусироваться на неподвижных объектах
- Быстрый фокус на движущихся объектах



**Наиболее важный орган чувств с точки зрения отлова**

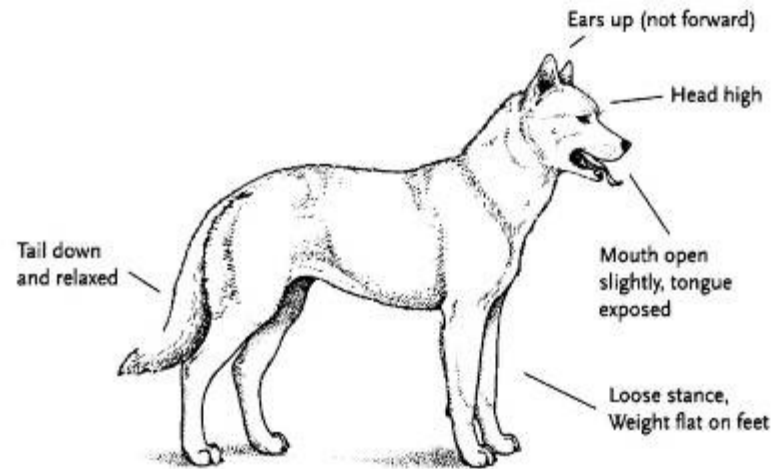
# Общение Собаки

---

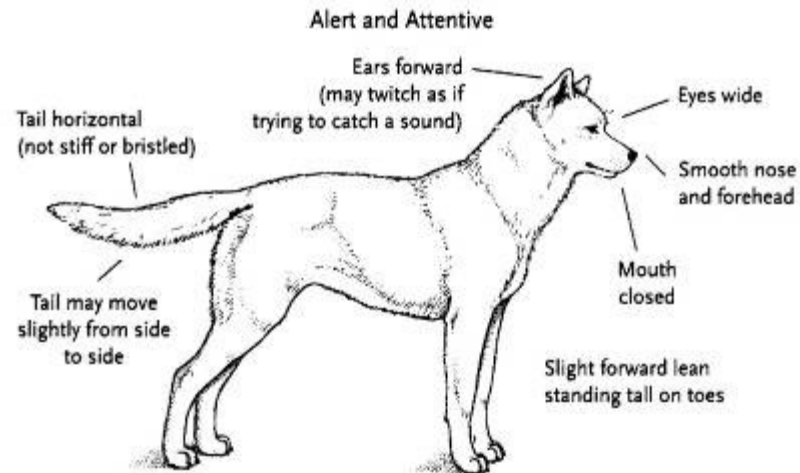




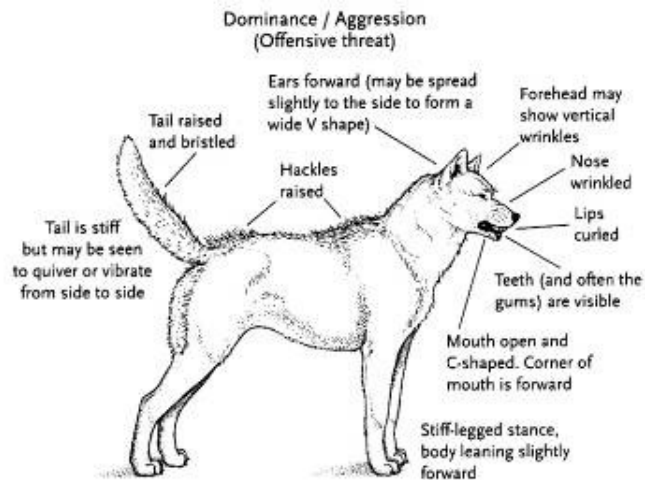
# Общие Позы



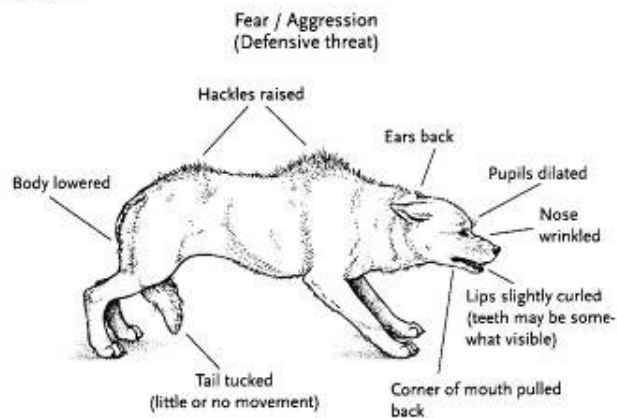
This array of signals communicates a relaxed, reasonably content dog who is unconcerned and unthreatened by any activities going on in its immediate environment.



# Общие Позы



These signals are given by a very dominant and confident animal, who is communicating both its social dominance and threatening aggression if it is challenged.



This set of signals communicates that the dog is frightened but is not submissive and may attack if pressed. These signals are addressed directly toward the individual who is threatening.

# Движения Хвостом



*Dominance*



*Submission*



*Threat*



*Relaxed*



# Осторожно с собаками, загнанными в угол



- **Собака А**

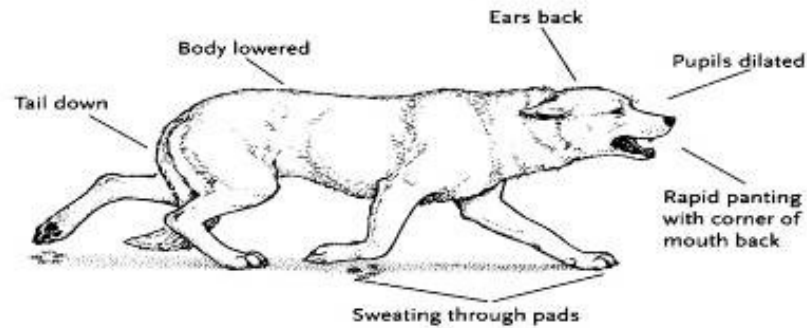
Голова опущена, глаза **whale**, уши направлены назад. Пятится в угол, губы сомкнуты и выдаются вперед. Плечи опущены, вес перенесен влево, в поисках пути к отступлению.

- **Собака Б**

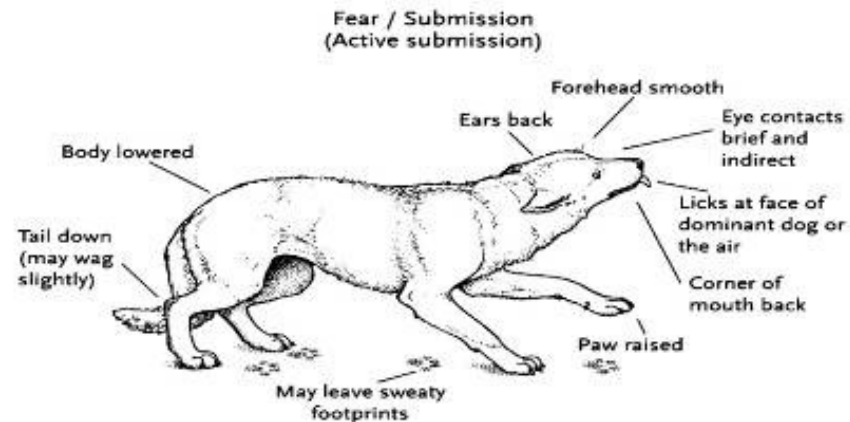
Подбородок приподнят, зрачки расширены. Уши направлены назад и вниз, напряженная морда, губы направлены вперед, усы подняты. Пятится в угол, лапы напряжены. Прямой взгляд, готов защищаться

**Какая скорее укусит?**

# Стресс и Беспокойство

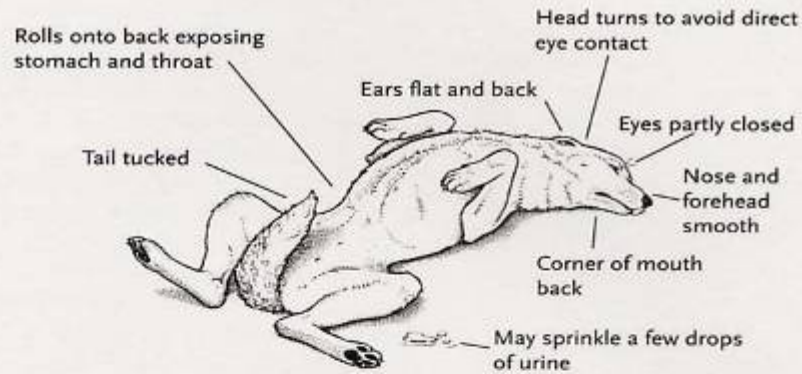


This is the pattern of signals which communicate that a dog is under stress. The source of the stress may be social or environmental, and the signals are not being specifically addressed to any other individual.



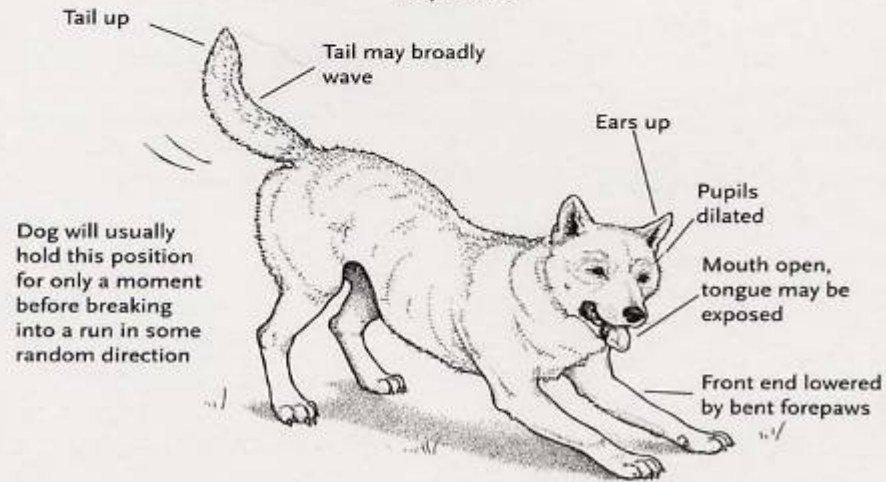
This pattern of signals communicates that the dog is somewhat fearful and is offering signs of submission. Most of these signals are designed to pacify the individual who is of higher social status in order to avoid any further challenges or threats.

# Покорность - Игра



This pattern of signals indicates total surrender and submission. The dog indicates its lower status and grovels before the higher-ranking animal to pacify it and avoid confrontation.

## Playfulness



This is the basic invitation to play. It may be accompanied by excited barking, or playful attacks and retreats, and may be used as a "punctuation mark" to indicate that any previous rough behavior was not meant as a threat.



# Уверенная агрессия



# Агрессия из-а Страх



# Агрессия Охранника



# Собачий Язык



SUSPICIOUS



SCARED



PLEASE...




PEACE



PEACE




CONFLICTED



I'LL BE NO THREAT



I'LL BE NO THREAT



BEING FRIENDLY



LET'S PLAY!



HAPPY



HAPPY



# Гуманный Отлов и Удержание



# Руководства ОIE

- Приняты Мировой Организацией Здравоохранения Животных (ОIE) в 2009.
- Требуется от всех 178 стран-участников использовать только гуманные методы

**Изъятие и удержание собак**

*Отлов должен быть достигнут*

*минимальными усилиями*

*необходимо использовать*

*только то оборудование,*



# Профессиональные причины гуманного обращения



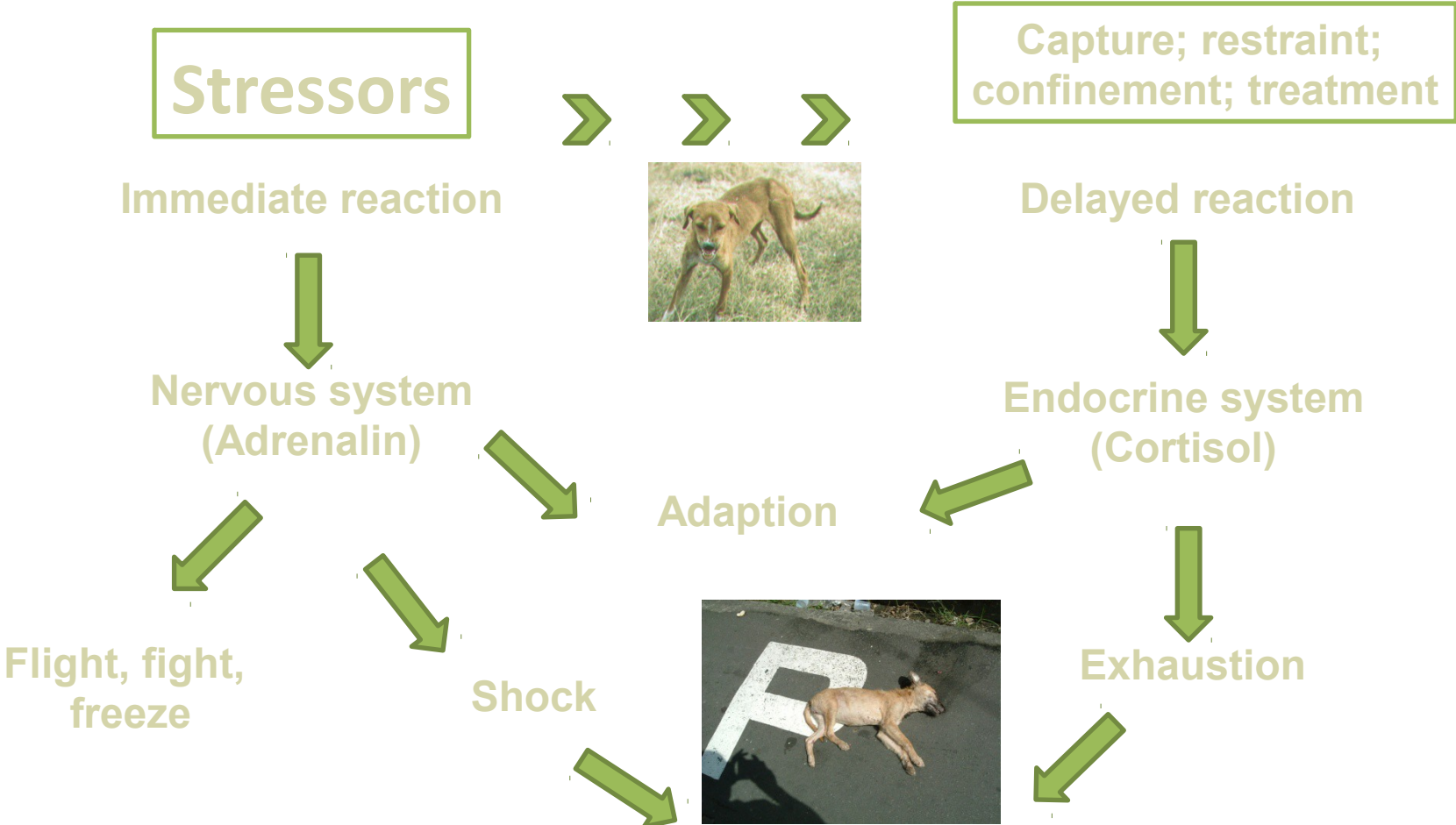
- **Безопаснее для ловца**
- **Уменьшает стресс и для животного и для ловца**
- **Минимум травм у животного и человека**

# ОСНОВЫ






# Стресс

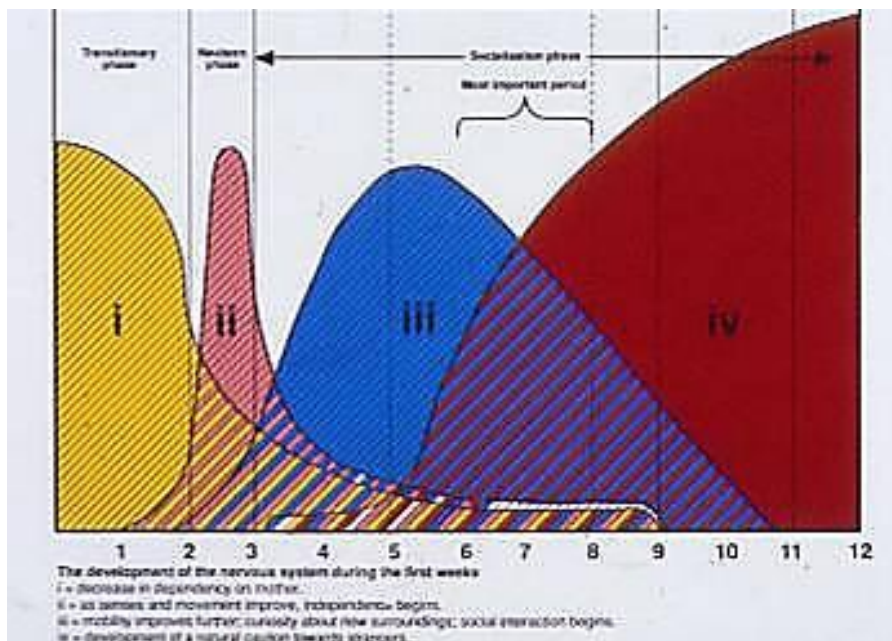


Death

# Основы – Прыжок собаки, или социальная дистанция



# Основы – дистанция прыжка



- Дистанция прыжка отличается у разных собак и зависит от открытости по отношению к людям в критических для социального развития периодах.
- В среднем в возрасте 4 – 10 недель.

# Основы – дистанция прыжка



- Подходите к собаке медленно
- Пригнитесь, чтоб уменьшить свой рост, когда подходите к собаке
- Избегайте прямого зрительного контакта
- Держите оборудование сбоку или за спиной
- Сократите разговоры
- Не забудьте еду!!

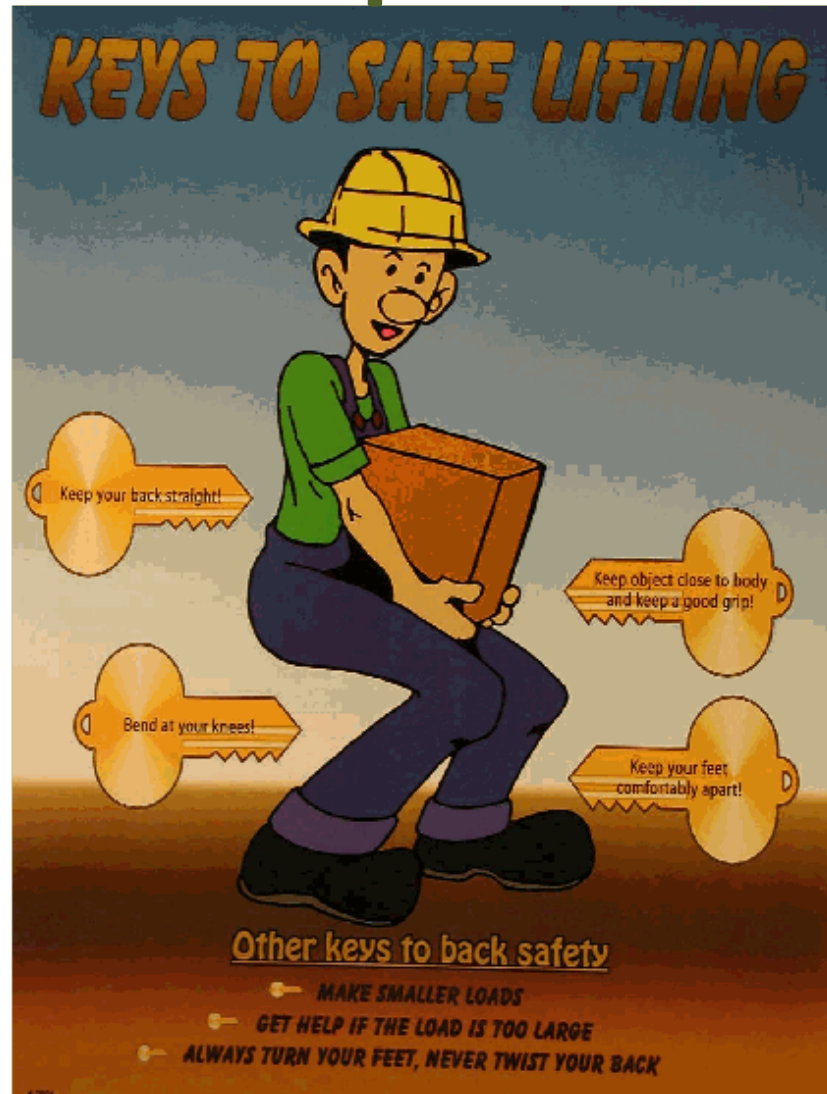


# ОСНОВЫ - ОТЛОВ



- Для разных собак необходимы разные методы
- Дикие или не социализированные собаки плохо реагируют на поводок; палки или петли, они могут причинить вред себе и вам!!

# Основы – поднимание и перенос




# Основы – поднимание и перенос



- Когда поднимаете, собаку нужно всегда поддерживать с двух сторон. Больших собак лучше переносить вдвоем
- Наденьте на собаку намордник, если вы не уверены, может она укусить, или нет

# Основы – 3й закон Ньютона



**‘Любое действие равно противодействию’**







# Основы - обучение



Обучение тому, что является, и что не является угрозой

# Основы - обучение



- Опасайтесь последствий своих действий.
- Неважный на первый взгляд стимул может стать для собаки четкой ассоциацией с вашими действиями.
- Машины отлова?

# Неправильное приближение



- Оборудование для отлова хорошо видно
- В руках слишком много оборудования
- Слишком прямолинейное приближение
- Собаки напуганы

# Оборудование для отлова



- Хорошо социализированные собаки могут быть пойманы просто на скользящий поводок (удавка) – несоциализированных, диких собак нужно ловить более специализированным оборудованием, например, ловушками или химическими способами



Все остальные приспособления



# Скользящие поводки – минимум усилий



- Используется для «дружелюбных» собак, (отлов с помощью приманки и вознаграждения)
- Возможность использования как лассо
- Для отлова и временного удержания
- Можно использовать, как временный намордник во избежание укусов

# Силки – средние затраты усилий



- Для ловли “свободно бегающих” собак
- Не подходят для длительного удержания агрессивных собак
- Делается из разных материалов
- Различной длины

# Петли



- Могут быть использованы для полного обездвиживания животных
- Не помогает при ловле свободно бегающих собак
- Дикие/несоциализированные собаки могут агрессивно реагировать на петлю
- Избегайте слишком сильного затягивания петли (проверьте язык)

# Сачки – средние затраты усилий



- Используются для маленьких/средних собак, не рекомендуется для кошек
- Животные, пойманные в тканевый сачок, более спокойны, меньше подвержены стрессу

# Ловушки



- Только ловушки, не причиняющие боль. Никаких капканов
- Клетка с закрывающейся дверцей и приманкой
- Необходимо регулярно проверять поставленные ловушки



# Ловушки – минимальные усилия



- Гуманно
- Идеально для пугливых животных
- Нет избирательности
- Лучший способ для отлова кошек

# Химический отлова – последнее средство



- Должно быть использовано только как последнее средство
- Анестезия для животных в плохом состоянии
- Трубка с дротиками наиболее применима для собак
- Никогда не используйте для кошек

# Техники – переход с силка на петлю







# Техники – намордник из ленты



1



2



4



3





## **Намордник из ленты в полевых условиях**

Собака спокойна (со многими это не так!)  
и ловец удерживает ее ногами

# Техники – подъем и удерживание за загривок



- Собаку держать за загривок и обязательно поддерживают под животом
- В такой позе собаке труднее укусить.
- Несоциализированных собак не следует так держать без намордника
- **Осторожно с собаками брахицефалических пород**

# Брахицефалические породы



Американский кокер-спаниель

Бостонский терьер

Боксер

Бульдог

Мастифф

Спаниель короля Карла

Кане корсо

Чихуахуа

Чау-чау

Французский бульдог

Лхаса апсо

Неаполитанский мастифф

Ньюфаундленд

Пекинес

Мопс

Шар-пей

Ши-тцу

Тибетский спаниель

# У-образный фиксатор

Идеальный для общего удержания



# Техники - приманивание



- Приманивание собаки едой
- Обратите внимание на позицию человека, который приманивает – нужно опуститься ниже
- Ловец пытается поймать сзади



# Техники – двумя петлями



- Используйте две петли для ловли очень агрессивных собак
- Голову собаки можно направить в любую сторону



***Вопросы и  
ответы***

Этот ловец почти потерял управление собакой. Что он мог бы сделать, чтоб избежать этого?







Что не так с этим методом







**Какой метод вы бы использовали для поимки этой собаки?**



**Собака тянет в сторону, обратную от ловца.  
Как это остановить?**



**Да, у этой собаки большая пасть,  
Но она выглядит агрессивной?**







Как бы вы приближались к собаке,  
которая показывает такое поведение,  
Когда она заключена в вольере?



## Химический отлов – что не так?



# Время вопросов

- Что пом... сре...



е



**Что говорит эта собака?**



# Окончание























# Спасибо за внимание

